



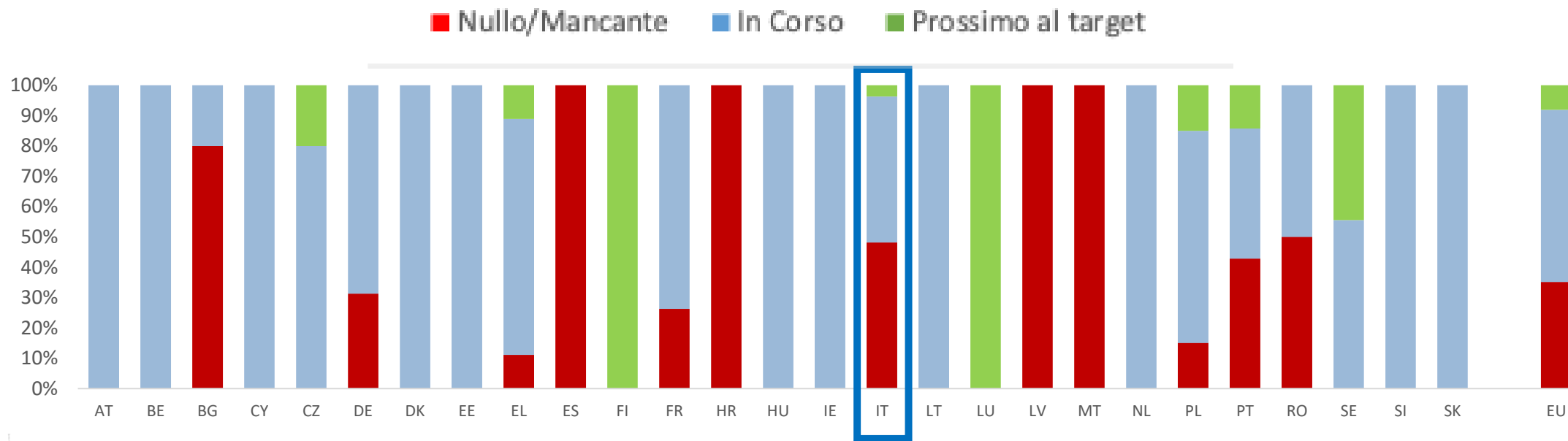
- Performance Framework

Verifica intermedia del Performance Framework 2127

Il quadro europeo per il FESR


Dati presentati all'Evaluation Network della DG Regio

Fonte: SFC al 30/06/2024



Categorizzazione dei progressi raggiunti rispetto alle milestones al 31/12/2024:

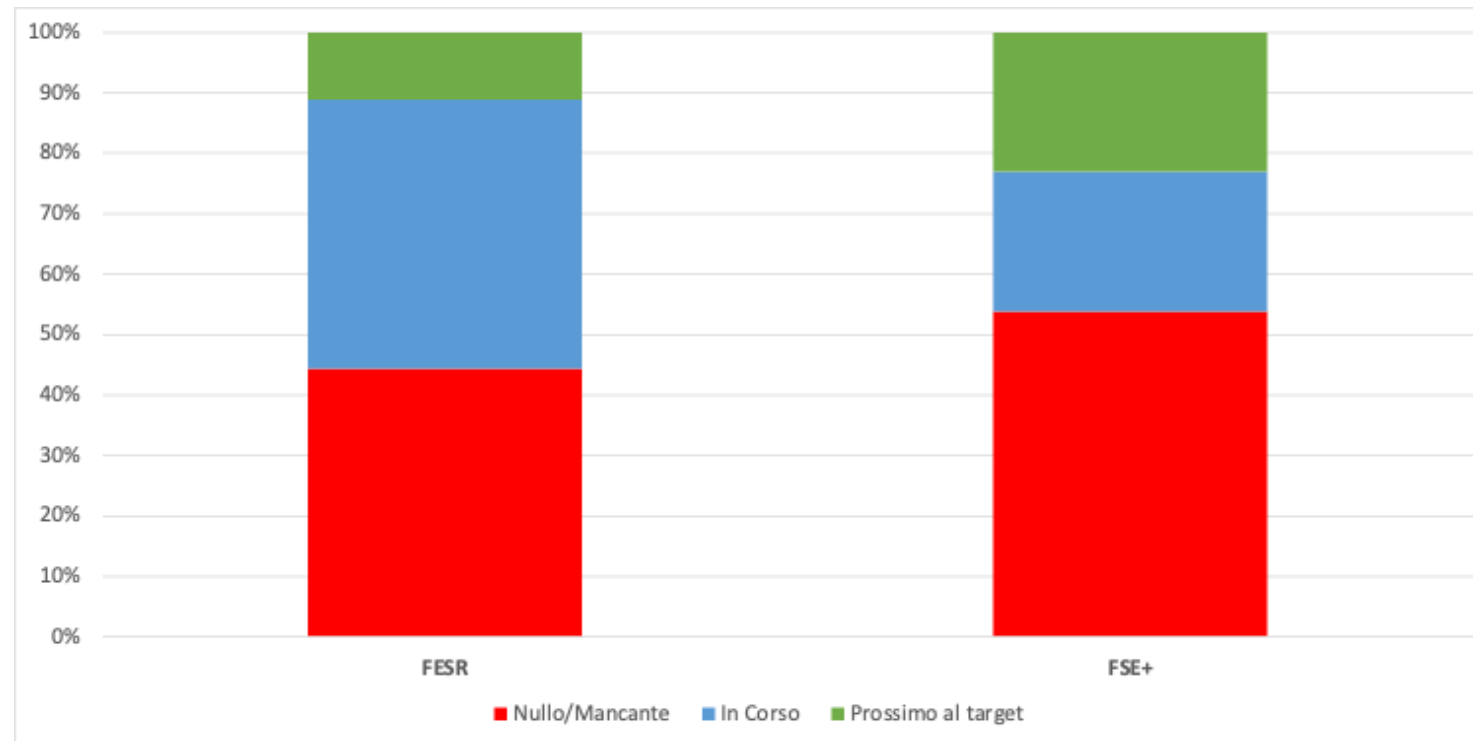
- 0% (Nullo o mancante)
- > 0 to 80% (In corso)
- > 80% (Prossimo al target)



Verifica intermedia del Performance Framework 2127


Il quadro italiano per FESR e FSE+

Fonte: SFC al 30/06/2024



Categorizzazione dei progressi raggiunti rispetto alle milestones al 31/12/2024:

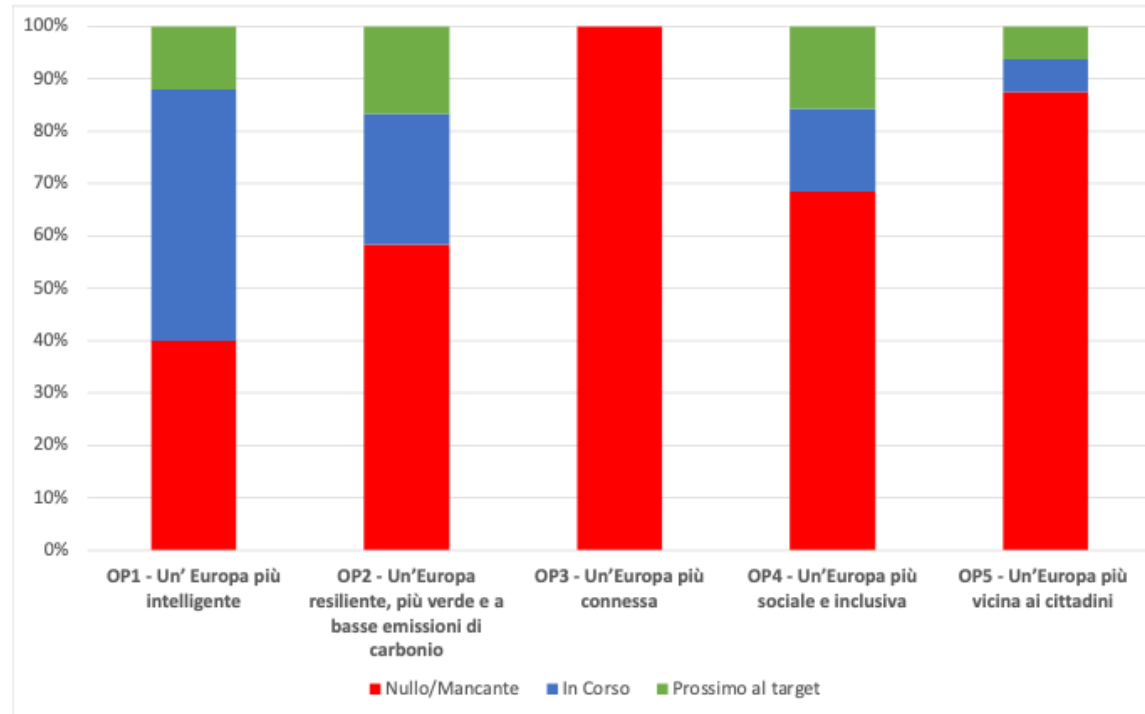
- 0% (Nullo o mancante)
- > 0 to 80% (In corso)
- > 80% (Prossimo al target)



Verifica intermedia del Performance Framework 2127

Il quadro italiano FESR e FSE+ per Obiettivo di Policy

Fonte: SFC al 30/06/2024



Categorizzazione dei progressi raggiunti rispetto alle milestones al 31/12/2024:

- 0% (Nullo o mancante)
- > 0 to 80% (In corso)
- > 80% (Prossimo al target)



Verifica intermedia del Performance Framework 2127

Considerazioni generali

- Il quadro al 30/06/2024 (SFC) appare in linea con la situazione europea
- Ultimi 6 mesi del 2024 cruciali per il raggiungimento dei target
- Qualità dei dati: mix informativo tra dati non compilati e ritardi di attuazione
- Alcune best practice: Emilia Romagna (FESR e FSE+), PA Bolzano (FESR), FVG (FSE+), Liguria (FESR e FSE+), PN Legalità
- Nelle more della piena operatività del Sistema Nazionale di Monitoraggio – ReGiS 2127 la rilevazione extra Sistema effettuata da IGRUE con riferimento al 30/10/2024 richiederà informazioni anche su avanzamento indicatori output oltre ai dati finanziari

